

ООО «ФОРМАН Продактс»

УТВЕРЖДАЮ

Генеральный директор

ООО «ФОРМАН Продактс»



В.В. Новиков

2020 г.

*Снаряд развития верхнего
плечевого пояса*

ПАСПОРТ

FY-2280.5.ПС

2020 г.

Инд. № подл.	Подпись и дата	Взам. инв. №

СОДЕРЖАНИЕ

1. Основные сведения об изделии и технические данные	4
2. Комплектность	4
3. Ресурсы, сроки службы и хранения, гарантии изготовителя	6
4. Консервация	9
5. Свидетельство об упаковывании	10
6. Свидетельство о приёмке	11
7. Движение изделия в эксплуатации	12
8. Ремонт и учёт работы по бюллетеням и указаниям (при необходимости)	13
9. Заметки по эксплуатации и хранению	14
10. Сведения об утилизации	20
11. Особые отметки	21
12. Сведения о цене и условиях приобретения изделия	22

					FY-2280.5.ПС		
Изм.	Лист	№ докум.	Подпись	Дата	Снаряд развития верхнего плечевого пояса Паспорт		
Выполнил							
Провер.							
И. Контр.							
Утверд.							
					Лист	Лист	Листов
					2	22	

Настоящий документ разработан в соответствии с требованиями ГОСТ 2.601-2013 и оформлен согласно требованиям ГОСТ 2.104 и ГОСТ 2.105.

FY-2280.5.ПС

<i>Изм.</i>	<i>Лист</i>	<i>№ докум.</i>	<i>Подпись</i>	<i>Дата</i>	<i>Лист</i>
					<i>3</i>

1 Основные сведения об изделии и технические данные

Снаряд спортивной гимнастики FY-2280.5 применяется для выполнения упражнений главным образом в висе и упоре, включающий в себя горизонтально расположенные параллельные жерди, которые шарнирно соединены с вертлюгами, вставленными в полые стойки, укрепленные на металлической раме.

Технические характеристики:

Габариты тренажера, мм:

- Длина: 3500
- Ширина: 720
- Высота минимальная: 1250
- Высота максимальная: 1600

Масса тренажера, кг: 46

Максимальная масса пользователя, кг: 150



2 Комплектность

2.1 Основные части тренажера в составе:

- Рама – 1 шт.
- Жердь – 2 шт.
- Направляющая – 2 шт.
- Направляющая Z – 2 шт.
- Вертлюг – 2 шт.
- Вертлюг Z – 2 шт.
- Ось с ухом крепления – 4 шт.
- Фиксатор – 8 шт.

На рисунке 1 показан внешний вид тренажера с обозначением его основных частей.

2.2 Комплект крепежа и инструмента (в комплектацию не входит)

1. Ключ шестигранный	2. Ключ гаечный
 <p>В комплект может быть 5мм, 8мм, 10мм</p>	 <p>Ключ гаечный 17/19</p>

5 Свидетельство об упаковывании

Снаряд развития верхнего
плечевого пояса

FY-2280.5

№

наименование изделия

обозначение

заводской номер

Упакован(а)

наименование или код изготовителя

согласно требованиям, предусмотренным в действующей технической документации.

должность

личная подпись

расшифровка подписи

год, месяц, число

FY-2280.5.ПС

Лист

10

Изм.	Лист	№ докум.	Подпись	Дата
------	------	----------	---------	------

6 Свидетельство о приемке

Снаряд развития верхнего
плечевого пояса

FY-2280.5

наименование изделия

обозначение

заводской номер

изготовлен(а) и принят(а) в соответствии с обязательными требованиями государственных (национальных) стандартов, действующей технической документацией и признан(а) годным(ой) для эксплуатации.

Начальник ОТК

МП _____

личная подпись

расшифровка подписи

год, месяц, число

линия отреза при поставке на экспорт

Руководитель
предприятия

обозначение документа,
по которому производится поставка

МП _____

личная подпись

расшифровка подписи

год, месяц, число

Заказчик
(при наличии)

МП _____

личная подпись

расшифровка подписи

год, месяц, число

FY-2280.5.ПС

Лист

11

*В Ремонт и учет работы по бюллетеням и указаниям
(при необходимости)*

FY-2280.5.ПС

<i>Изм.</i>	<i>Лист</i>	<i>№ докум.</i>	<i>Подпись</i>	<i>Дата</i>	<i>Лист</i>
					13

9.6 Регулировки

9.6.1 Регулировка расстояния между жердями

Система регулировки расстояния имеет 5 регулировочных положений. Для регулировки потяните за фиксатор (рисунок 2, система pull pin), установите нужное положение и зафиксируйте его.

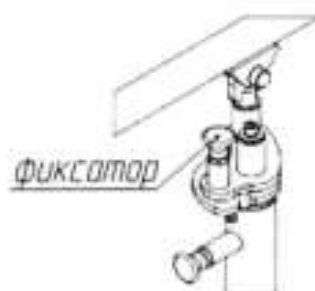


Рисунок 2

9.6.2 Регулировка жердей по высоте

Система регулировки жердей по высоте выполнена из стального профиля круглого сечения по принципу «труба в трубе» и имеет 8 регулировочных положений.

Для регулировки потяните за фиксатор (рисунок 3, система pull pin), установите нужное положение и зафиксируйте его.

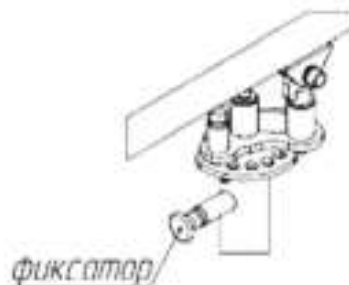


Рисунок 3

9.7 Техническое обслуживание

Во время эксплуатации тренажера необходимо

- Ежедневно:

- осматривать поверхности тренажера, подвижные части и механизмы, фиксаторы, направляющие и т.д. на предмет выявления возможных повреждений и иных неисправностей;

- Еженедельно:

- проверять состояние всех резьбовых соединений, при необходимости подтянуть их;

Изм.	Лист	№ докум.	Подпись	Дата

FY-2280.5.ПС

Лист

18

- проверить работу подвижных частей и механизмов, при затруднении хода частей тренажера, появлении нетипичных звуков (скрипы, шум, потрескивание и т.д.) произвести их чистку и смазку, в случае необходимости – дополнительную регулировку. Для смазки рекомендуется использовать аэрозольные легкие смазочные материалы на основе тефлона или силикона (например, WD-40 или аналоги).

- Ежемесячно:

- проверить работу направляющих, производить их чистку и смазку с применением вышеуказанных средств.

- Ежегодно:

- проверить устойчивость конструкций, при необходимости подтянуть или заменить анкерные крепления.

В случае обнаружения повреждения:

- Подвижных частей и механизмов, необходимо немедленно прекратить эксплуатацию тренажера и обратиться в соответствующий сервисный центр Продавца для устранения неисправности, замены вышедшей из строя детали или, если это окажется невозможным, направления тренажера для ремонта Производителю;

Сведения о техническом обслуживании тренажера заносится в таблицу 3.

Таблица 3

Вид работ	Текущий уход	Дата					
Осмотр: звенья, фиксаторы	ежедневный						
Осмотр: скользящая поверхность	ежедневный						
Осмотр: все наклейки	еженедельный						
Осмотр: все гайки и болты; при необходимости затянуть	еженедельный						
Смазка: втулки	ежемесячный						
Замена: соединительные детали	ежегодный						

10 Сведения об утилизации

					<i>FY-2280.5.ПС</i>	<i>Лист</i>
<i>Изм.</i>	<i>Лист</i>	<i>№ докум.</i>	<i>Подпись</i>	<i>Дата</i>		<i>20</i>

11 Особые отметки

					<i>FY-2280.5.ПС</i>	<i>Лист</i>
<i>Изм.</i>	<i>Лист</i>	<i>№ докум.</i>	<i>Подпись</i>	<i>Дата</i>		<i>21</i>

12 Сведения о цене и условиях приобретения изделия

					<i>FY-2280.5.ПС</i>	<i>Лист</i>
<i>Изм.</i>	<i>Лист</i>	<i>№ докум.</i>	<i>Подпись</i>	<i>Дата</i>		<i>22</i>